



BIOPSIE

Einweg-Biopsiezangen, EndoBite	4
Einweg-Mikrofasszangen für EUS, Moray	5
Einweg-Sprühkatheter	5



Biopsiezangen mit Mono-Zugdraht





Gewährleisten grosses, histologisch und sehr gut beurteilbares Probenmaterial durch vollständigen Verschluss der Schnittflächen auch bei anspruchsvoller Endoskoplage. Der Mono-Zugdraht verhindert das Verkippen der Branchen (Löffel) und schützt so den Arbeitskanal vor Verschleiss und Beschädigung. Einfache Biopsatentfernung mit dem BioPin von Medwork.



Einweg-Biopsiezangen, **EndoBite**



Daumenring-Griff für optimale Kontrolle, mit BioPin

	Produktnummer	Merkmale	Dorn	ø Löffel	Länge + Pusher	ø Arbeitskanal	VE
	BIO1-C4-18-180	Standard, ovale Löffel, Pädiatrie	nein	1,8 mm	180 cm	2,0 mm	10
	BIO1-C4-18-260	Standard, ovale Löffel, DBE	nein	1,8 mm	260 cm	2,0 mm	10
	BIO1-C4-23-180	Standard, ovale Löffel, Mono-Zugdraht	nein	2,3 mm	180 cm	2,8 mm	10
	BIO1-C4-23-230	Standard, ovale Löffel, Mono-Zugdraht	nein	2,3 mm	230 cm	2,8 mm	10
	BIO1-D4-23-180	Standard, ovale Löffel, Mono-Zugdraht	ja	2,3 mm	180 cm	2,8 mm	10
	BIO1-D4-23-230	Standard, ovale Löffel, Mono-Zugdraht	ja	2,3 mm	230 cm	2,8 mm	10
	BIO1-G4-23-180	Gezahnt, ovale Löffel, Mono-Zugdraht	nein	2,3 mm	180 cm	2,8 mm	10
	BIO1-G4-23-230	Gezahnt, ovale Löffel, Mono-Zugdraht	nein	2,3 mm	230 cm	2,8 mm	10
	BIO1-H4-23-180	Gezahnt, ovale Löffel, Mono-Zugdraht	ja	2,3 mm	180 cm	2,8 mm	10
	BIO1-H4-23-230	Gezahnt, ovale Löffel, Mono-Zugdraht	ja	2,3 mm	230 cm	2,8 mm	10

Farbcode Pusher

Gastro

Kolo

DBE*

* Ballonenteroskopie

NEU
MIT FARBCODE

Gastro

Kolo

Broncho

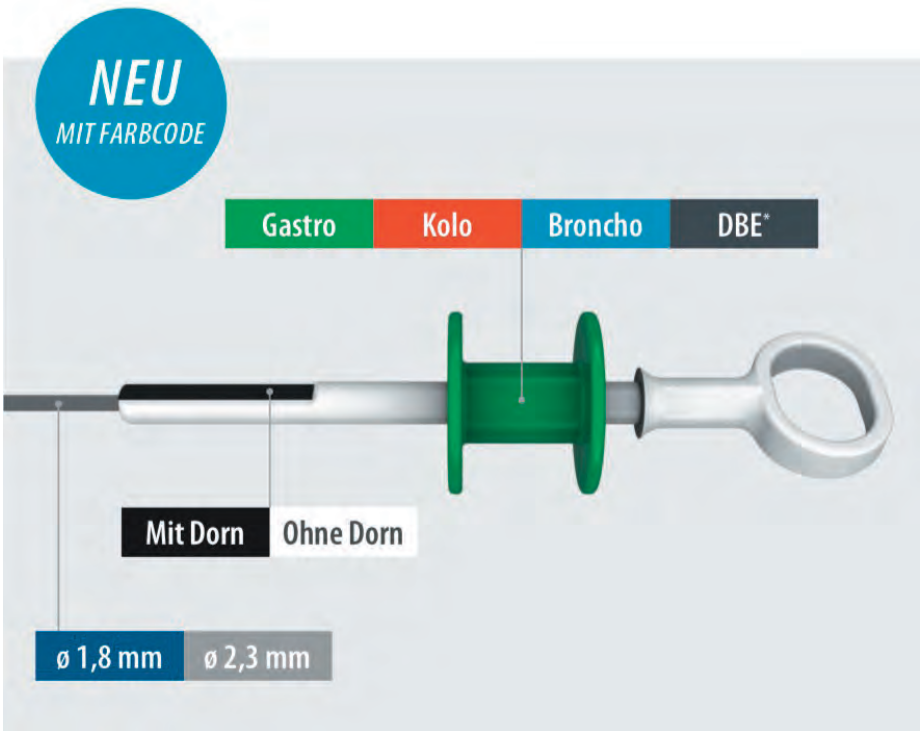
DBE*

Mit Dorn

Ohne Dorn

ø 1,8 mm

ø 2,3 mm



Einweg-Mikrofasszangen für EUS, Moray

Zuverlässige Gewebeentnahme in Pankreaszysten



	Produktnummer	Merkmale	ø Katheter	ø Löffel	Öffnungs- weite	Länge	VE
	711889	Moray® Mikrofasszange, gezahnt	0,8 mm	0,76 mm	4,3 mm	230 cm	3
	 <p>Das filigrane Design der Moray® Zange ermöglicht die Entnahme von Gewebe in Pankreaszysten über 19 Gauge FNA Biopsienadeln. Gezahnte Maulteile für eine effiziente Gewebeentnahme, Metallkatheter in Spiralenform für eine bessere Flexibilität auch bei schwierigen Manövern.</p>						

Einweg-Sprühkatheter



	Produktnummer	Merkmale	Länge	ø Arbeitskanal	VE
	SPE1-C6-18-220	Sprühkatheter	220 cm	2,0 mm	10